

2019. ÁPR. 30

Fejezeti jellemző adatok

fejezet

cím/alcím

A fejezet megnevezése, székhelye:

Önkormányzati jellemző adatok

18

Megye

0600

PUK

47

település-
típus
A megye megnevezése, önkormányzat székhelye
Vas megye, Szombathely

Szerv számjelle

573492

PIR-törzsszám

1261

Szektor


900100

Szakágazat
A költségvetési szerv megnevezése, székhelye:
MESEBOLT BÁBSZÍNHÁZ
9700 SZOMBATHELY, Ady Endre tér 5.Irányító (fejezet irányító) szerv:
Szombathely Megyei Jogú Város Önkormányzata


Éves költségvetési beszámoló

típus	év	hónap	naptól	-	hónap	napig
<input type="text"/> 05	<input type="text"/> 2018	<input type="text"/> 01	<input type="text"/> 01	-	<input type="text"/> 12	<input type="text"/> 31

Szombathely, 2019. április 25.



a szerv gazdasági vezetője

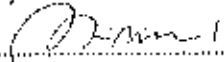


a szerv vezetője


Kapcsolattartó, ill. felvilágosítást nyújtó személy:

Várjuné Gergács Katalin
94/313-286

Az irányító szerv részéről ellenőrizte:

 (név)
KIRJASZPEI 94/313-286 (telefon)

a szerv adatszolgáltatási, beszámolási tevékenységeit ellátó
költségvetési szerv PIR-törzsszáma

5 7 3 2 4 9
a szerv könyvvizelési feladatainak teljesítésére használt
használt számviteli program neve

GORDIUS integrált pénzügyi rendszer

573492
 költségvetési beszámoló
 MESEHOLY DÁBSZÍNHÁZ
 Megye: 18 Pénzügyi körzet: 0600
 Szaldó: 900100 Szektor: 1251 Időszak: 2010.2

Tartalomjegyzék	
Szám	Úrlap megnevezés
01	K1-K8. Költségvetési kiadások
02	Beszámoló a B1. - B7. költségvetési bevételek előirányzatának teljesítéséről
04	B8. Finanszírozási bevételek
05/A	Teljesített kiadások kormányzati funkcióként
06/A	Teljesített bevételek kormányzati funkcióként
07/A	Maradványkimutatás
08	Adatszolgáltatás a személyi juttatások és a foglalkoztatottak, választott tisztségviselők összetételéről
09/A	A létszám funkciócsoportonkénti megoszlása
12/A	Mérleg
13/A	Eredménykimutatás
15/A	Kimutatás az immateriális javak, tárgyi eszközök koncesszióba, vagyonkezelésbe adott eszközök állományának alakulásáról
16/A	Az eszközök értékvesztésének alakulása
17/A	Tájékoztató adatok

Üres űrlapok jegyzéke	
Szám	Űrlap megnevezés
03	K9. Finanszírozási kiadások

01 KI-KB Költségvetési kiadások

Száma	Megnevezés	Eredetileg előirányzott	Módosított előirányzat	Költségvetési kiadások, az előirányzatok szerinti megnevezés szerinti		Költségvetési kiadások, az előirányzatok szerinti megnevezés szerinti	Költségvetési kiadások, az előirányzatok szerinti megnevezés szerinti	Tervezési
				előirányzatok szerinti megnevezés szerinti	előirányzatok szerinti megnevezés szerinti			
02	Tudomány, személynél állományok, kutatások (K1.02)	53 415 000	61 403 415	101 959	51 303 815	105 830 000	0	61 369 816
04	Kutatások, tanulmányi, kutatói tevékenység (K1.04)	901 000	345 765	0	245 767	0	0	745 787
06	Iskolák, iskolák (K1.06)	3 158 000	3 108 500	0	3 098 500	0	0	3 138 500
07	Bérek kiadásai (K1.07)	0	2 357 005	0	2 357 006	0	0	2 357 006
09	Központi költségvetés (K1.09)	3 423 000	3 466 013	0	3 466 013	0	0	3 466 013
10	Egyéb költségvetési kiadások (K1.10)	462 000	265 565	0	265 565	0	0	265 565
13	Felújítások, felújítások (K1.13)	0 446 000	3 140 363	0	3 140 363	0	0	3 140 363
15	Felújítások, felújítások (K1.15)	07 866 000	70 751 997	101 959	70 658 993	106 830 000	0	70 568 993
17	Munkaadókat terhelő járulékok és szociális hozzájárulási adó (K1.17)	0	311 516	0	311 516	0	0	311 516
18	Egyéb költségvetési kiadások (K1.18)	3 482 000	6 738 493	6 139 775	6 348 715	0	0	6 348 715
19	Költségek elvonása (K1.19)	3 482 000	7 110 203	4 139 775	2 970 233	0	0	2 970 233
20	Származéki kiadások (=15-19) (K1.20)	71 348 000	77 672 000	4 301 774	73 570 226	105 830 000	0	73 479 426
21	Munkaadókat terhelő járulékok és szociális hozzájárulási adó (=22...+27) (K1.21)	14 087 000	15 521 000	1 363 468	14 257 532	20 174 000	0	14 257 532
22	Egyéb költségvetési kiadások (K1.22)	0	0	0	0	0	0	11 215 530
24	Költségek elvonása (K1.24)	0	0	0	0	0	0	582 186
26	Egyéb költségvetési kiadások (K1.26)	0	0	0	0	0	0	1 975 046
27	Egyéb költségvetési kiadások (K1.27)	0	0	0	0	0	0	573 981
28	Számlák kiadásai (K1.28)	2 450 000	2 388 851	0	2 388 851	0	0	2 388 851
29	Munkaadókat terhelő járulékok és szociális hozzájárulási adó (K1.29)	2 375 000	1 872 854	0	1 872 854	0	0	1 872 854
31	Költségek elvonása (=28-29-30) (K1.31)	4 325 000	4 241 745	0	4 241 745	0	0	4 241 745
32	Információk szolgáltatások igénybevétele (K1.32)	502 000	374 540	0	374 540	0	0	374 540
33	Egyéb költségvetési kiadások (K1.33)	345 000	259 484	0	259 484	0	0	259 484
34	Költségek elvonása (=33-34) (K1.34)	927 000	633 968	0	633 968	0	0	633 968
35	Költségek elvonása (K1.35)	253 000	316 449	0	316 449	492 000	0	316 449
37	Egyéb költségvetési kiadások (=35-36) (K1.37)	9 933 000	10 035 366	0	10 035 366	0	0	10 035 366
39	Költségek elvonása (=37-38) (K1.39)	244 000	568 755	0	568 755	0	0	568 755
42	Számlák kiadásai (=39-40) (K1.42)	7 958 000	35 450 073	13 065 411	21 384 662	0	0	21 384 662
43	Egyéb költségvetési kiadások (=41-42) (K1.43)	1 815 000	2 808 008	0	2 808 008	0	0	2 808 008
44	Egyéb költségvetési kiadások (=43-44) (K1.44)	0	0	0	0	0	0	0
45	Származéki kiadások (=45-46) (K1.45)	19 301 000	46 119 371	13 065 411	33 053 960	492 000	0	33 053 960
46	Költségek elvonása (K1.46)	800 000	969 263	0	969 263	0	0	969 263
47	Költségek elvonása (=46-47) (K1.47)	800 000	1 365 006	0	1 365 006	0	0	1 365 006
48	Költségek elvonása (=48-49) (K1.48)	1 600 000	2 178 943	0	2 178 943	0	0	2 178 943

01 - K3-K8 - Költségvetési kiadások										
Költségvetési szerv	Költségvetési szerv kódja	Költségvetési szerv neve	Költségvetési szerv kódja	Költségvetési szerv neve	Költségvetési szerv kódja	Költségvetési szerv neve	Költségvetési szerv kódja	Költségvetési szerv neve	Költségvetési szerv kódja	Költségvetési szerv neve
49	Működési célú előzetes finanszírozás (K301)	5 212 000	6 484 061	0	132 848	0	6 351 213	0	6 351 213	0
50	Felhalmozás kiadásai (K302)	0	524 000	0	0	0	524 000	0	524 000	0
54	Egyéb pénzügyi műveletek kiadásai (K303)	0	20 430	0	0	0	20 430	0	20 430	0
55	Működési célú előzetes finanszírozás kiadásai (K304)	0	0	0	0	0	0	0	0	0
56	Egyéb költségvetési kiadások (K305)	2 049 202	2 049 202	0	0	0	2 049 202	0	2 049 202	0
58	Költségvetési kiadások előzetes finanszírozás kiadásai (K306)	7 242 000	9 078 054	0	0	0	9 078 054	0	9 078 054	0
60	Dologi kiadások (=01+04+05+09) (K3)	33 895 000	64 252 000	13 683 411	48 597 572	0	654 840	0	48 597 572	48 597 572
140	Egyéb működési célú támogatások államháztartáson belülről (=140+...+148) (K308)	0	283 477	0	283 477	0	0	0	283 477	0
154	Egyéb működési célú támogatások államháztartáson belülről (=154+...+158) (K309)	0	0	0	0	0	0	0	0	0
180	Egyéb működési célú kiadások (=119+124+125+126+137+140+150+161+173+174+175+176+187) (K4)	0	283 477	0	283 477	0	0	0	283 477	0
192	Információs eszközök beszerzése (K53)	0	86 400	0	86 400	0	0	0	86 400	0
193	Egyéb tárgyi eszközök beszerzése (K54)	0	36 000	0	36 000	0	0	0	36 000	0
196	Becsküldési célú előzetes finanszírozás kiadásai (K57)	0	33 000	0	33 000	0	0	0	33 000	0
197	Bemutatók (=189+190+192+...+196) (K6)	0	155 276	0	155 276	0	0	0	155 276	0
205	Költségvetési kiadások (=201+21+50+110+109+197+202+204) (K1-K8)	119 430 000	150 005 000	19 258 533	133 264 043	0	135 628 640	0	133 264 043	137 350 152

02 - Beszámoló a B1...B7 költségvetési bevételek előirányzatának teljesítéséről						
F	Megnevezés	4	5	6	7	8
		Előirányzat	Központ	Központ	Központ	Teljesítés
32	Egyre csökkenő értékű tárgyszámok befizetési állambiztosítása beszámoló... (-47)(B18)	0	16 167 263	0	0	16 167 263
33	rebbel: központi költségvetés szervek (B16)	0	0	0	0	13 167 263
38	rebbel: működésben állami pénzügyek (B16)	0	0	0	0	3 000 000
43	hátrahagyott előirányzatok állambiztosításán belülről (-47)*... (-10)*21*(B1)	0	16 167 263	0	0	16 167 263
188	Szociális célok támogatása (-1)(B1+7)(B11)	25 300 000	25 300 793	0	0	25 300 793
189	rebbel: költségvetés működésének támogatása (B18)	0	0	0	0	250 000
201	Közvetített szolgáltatások értéke (B18)	6 400 000	6 400 000	0	0	6 400 000
202	Államháztartáson kívüli pénzügyi műveletek (B18)	2 000 000	2 000 000	0	0	2 000 000
213	Egyre csökkenő értékű tárgyszámok befizetési állambiztosítása (-47)*... (-10)*21*(B1)	0	0	0	0	14
222	Költségvetési bevételek (-18)*188+191+193+200*... +202+205+217+218+2 19)(B4)	33 830 000	33 829 793	0	0	33 255 175
264	Költségvetési bevételek (-45+73+186+222+231+257+283)(B1-B7)	33 830 000	48 996 793	0	0	48 402 443

05/A - Teljesítés kiadások kormányzati funkciókenti		Összesen	
A	Megnevezés	Összesen	Összesen Számadat módosítással
01	Törvény szerinti államháztartáskülső működés (K1101)	61 260 916	61 260 916
04	Működési költségvetés kiadásai (K1104)	345 757	345 757
06	Járadékutalványok (K1106)	1 188 300	1 188 300
07	Értékpapírok kiadásai (K1107)	2 354 736	2 354 736
09	Állampapírok kiadásai (K1109)	1 857 463	1 857 463
10	Egyéb költségvetési kiadások (K1110)	358 328	358 328
11	Felhalmozás kiadásai (K1111)	3 140 361	3 140 361
15	Felhalmozás kiadásai (K1115)	70 569 193	70 569 193
17	Működési költségvetés kiadásai (K1117)	311 518	311 518
18	Egyéb költségvetési kiadások (K1118)	2 598 715	2 598 715
19	Költségvetési kiadások (K1119)	2 919 233	2 919 233
20	Szállás kiadásai (K1120)	73 479 066	73 479 066
21	Munkaadókat terhelő járulékok és szociális hozzájárulási adó (K1121)	14 251 592	14 251 592
22	Egyéb működési költségvetési kiadások (K1122)	31 213 339	31 213 339
24	Államháztartás-on belüli működési kiadások (K1124)	542 198	542 198
26	Egyéb működési költségvetési kiadások (K1126)	1 975 848	1 975 848
27	Egyéb működési költségvetési kiadások (K1127)	513 991	513 991
28	Működési költségvetés kiadásai (K1128)	2 369 025	2 369 025
29	Operatív költségvetés kiadásai (K1129)	1 650 562	1 650 562
30	Jelentéskészítési költségvetés kiadásai (K1130)	3 228 416	3 228 416
32	Információs költségvetés kiadásai (K1132)	374 500	374 500
33	Egyéb költségvetési kiadások (K1133)	259 481	259 481
34	Információs költségvetés kiadásai (K1134)	624 981	624 981
35	Információs költségvetés kiadásai (K1135)	316 429	316 429
37	Információs költségvetés kiadásai (K1137)	10 015 206	10 015 206
39	Információs költségvetés kiadásai (K1139)	489 296	489 296
42	Statisztikai költségvetés kiadásai (K1142)	20 685 722	20 685 722
43	Egyéb költségvetési kiadások (K1143)	1 865 208	1 865 208
44	Működési költségvetés kiadásai (K1144)	372 173	372 173
45	Statisztikai költségvetés kiadásai (K1145)	38 492 191	38 492 191
46	Információs költségvetés kiadásai (K1146)	889 261	889 261
47	Információs költségvetés kiadásai (K1147)	1 269 603	1 269 603
48	Működési költségvetés kiadásai (K1148)	2 178 543	2 178 543
49	Működési költségvetés kiadásai (K1149)	6 264 121	6 264 121
50	Működési költségvetés kiadásai (K1150)	324 886	324 886
53	Egyéb költségvetési kiadások (K1153)	20 420	20 420
55	Egyéb költségvetési kiadások (K1155)	20 420	20 420
58	Egyéb költségvetési kiadások (K1158)	1 862 209	1 862 209
59	Közfelhalmozás kiadásai (K1159)	8 669 910	8 669 910
60	Operatív költségvetés kiadásai (K1160)	49 174 431	49 174 431
150	Egyéb működési költségvetési kiadások (K1150)	263 477	263 477
151	Egyéb működési költségvetési kiadások (K1151)	283 177	283 177
160	Egyéb működési költségvetési kiadások (K1160)	263 477	263 477

PIR: 57349

Éves költségvetési beszámoló
MESEBOLT BÁBSZÍNHÁZ

Mégyer 18 Pénzügyi közter: 0620

Számlag: 900100 Széltör: 1231 Idésszak: 2018.2

Készült: 2019.04.26 09:02
Ének típus: Formát

05/A - Feljesztési kiadások kormányzati funkciókonként			
Száma	Leírás	Összesen	Előirányzatok
192	Információs eszközök beszerzése, javítása (KAS)	56 403	56 403
193	Egyéb tárgyi eszközök beszerzése, javítása (KAS)	21 824	21 824
206	Építészeti, műi, művészeti tevékenység elvégzése (KAS)	33 000	33 000
197	Beruházások (+198+192+...+196)(KAS)	155 276	155 276
265	Költségvetési kiadások (=20+71+80+118+188+197+202+264)(K1-K6)	137 350 152	137 350 152
208	Külsővel szembeni kiadások (=265+205)(K1-K9)	137 350 152	137 350 152
207	Külsővel szembeni kiadások (K1-K9)	19	19

PIR: 573492

Éves költségvetési beszámoló
MESEBOLT BADSZINHAZ

Megye: 18 Pécsmegyei körzet: 0600

Számlák: 900100 Számla: 1251 Időszak: 2018.2

Készült:
Értékpapír: Fe

Száma	Leírás	Működési bevételek		Tulajdonosi bevételek		Egyéb bevételek		Összesen
		01-02-03	04-05-06-07-08-09-10-11-12-13-14-15-16-17-18-19-20-21-22-23-24-25-26-27-28-29-30-31-32-33-34-35-36-37-38-39-40-41-42-43-44-45-46-47-48-49-50-51-52-53-54-55-56-57-58-59-60-61-62-63-64-65-66-67-68-69-70-71-72-73-74-75-76-77-78-79-80-81-82-83-84-85-86-87-88-89-90-91-92-93-94-95-96-97-98-99-100	01-02-03-04-05-06-07-08-09-10-11-12-13-14-15-16-17-18-19-20-21-22-23-24-25-26-27-28-29-30-31-32-33-34-35-36-37-38-39-40-41-42-43-44-45-46-47-48-49-50-51-52-53-54-55-56-57-58-59-60-61-62-63-64-65-66-67-68-69-70-71-72-73-74-75-76-77-78-79-80-81-82-83-84-85-86-87-88-89-90-91-92-93-94-95-96-97-98-99-100	01-02-03-04-05-06-07-08-09-10-11-12-13-14-15-16-17-18-19-20-21-22-23-24-25-26-27-28-29-30-31-32-33-34-35-36-37-38-39-40-41-42-43-44-45-46-47-48-49-50-51-52-53-54-55-56-57-58-59-60-61-62-63-64-65-66-67-68-69-70-71-72-73-74-75-76-77-78-79-80-81-82-83-84-85-86-87-88-89-90-91-92-93-94-95-96-97-98-99-100	01-02-03-04-05-06-07-08-09-10-11-12-13-14-15-16-17-18-19-20-21-22-23-24-25-26-27-28-29-30-31-32-33-34-35-36-37-38-39-40-41-42-43-44-45-46-47-48-49-50-51-52-53-54-55-56-57-58-59-60-61-62-63-64-65-66-67-68-69-70-71-72-73-74-75-76-77-78-79-80-81-82-83-84-85-86-87-88-89-90-91-92-93-94-95-96-97-98-99-100		
32	Külső vállalkozásokról és vállalkozásokról kapott bevételek (1810-1819)	16 167 268						16 167 268
33	Állami támogatások kiadásai (1820)	13 107 268						13 107 268
34	Állami támogatások kiadásai (1820)	3 000 000						3 000 000
43	Működési célú támogatások államháztartáson belülről (=07+...+30+31+32) (01)	16 167 268						16 167 268
100	Ellátásnyújtásból származó bevételek (1830-1839)	25 702 780						25 702 780
180	Ellátásnyújtásból származó bevételek (1840)	240 000						240 000
204	Kiszármazások értékesítéséből származó bevételek (1850)	5 719 371						5 719 371
205	Ellátásnyújtásból származó bevételek (1851)	1 833 000						1 833 000
219	Egyéb működési bevételek (1860-1869)	14						14
222	Működési bevételek (=187+188+189+190+191+192+193+194) (04)	19 255 175						19 255 175
284	Költségvetési bevételek (=43+75+106+122+123+124+125) (01-37)	48 422 443						48 422 443
286	Ellátásnyújtásból származó bevételek (01-37)	2 276 207						2 276 207
287	Munkaadókat terhelő járulékok és szociális hozzájárulási adó (01-37)	2 276 207						2 276 207
303	Kiszármazások értékesítéséből származó bevételek (01-37)	96 017 600						96 017 600
307	Ellátásnyújtásból származó bevételek (01-37)	57 503 807						57 503 807
316	Ellátásnyújtásból származó bevételek (=307+313+314+315) (06)	97 583 807						97 583 807
317	Bevételek összesen (284+316) (01-06)	147 016 250						147 016 250

07/A - Maradványkumulálás		Maradvány	Érték
01	Alapvetően más költségvetés bevétele		49 427 443
02	Alapvető költségvetés bevétele		137 301 152
03	I. Alapvető költségvetés maradványa (=01-02)		87 877 709
04	03 Alapvető költségvetés finanszírozási bevétele		97 593 807
06	II. Alapvető költségvetés finanszírozási bevétele (=03-04)		97 593 807
07	A) Alapvető maradvány (=A+B)		9 666 098
15	C) Összes maradvány (=A+B)		9 666 098
16	D) Alapvető költségvetés költségvetési hiányszállal terhelte maradványa		9 666 098

08 - Adatszolgáltatás a személyi juttatások és a foglalkoztatottak választott tisztviselői összehelyezéséről

Sorszám	Működési terület	Létszám (foglalkoztatottak, választott tisztviselők)			Törvény szerinti illetmény, munkabérek	Közzétett költségvetési jogszabály szerinti juttatások	Tervezett, egyéni juttatások	Tervezett, egyéni juttatások	Tervezett, egyéni juttatások	Tervezett, egyéni juttatások	Tervezett, egyéni juttatások	Tervezett, egyéni juttatások	Tervezett, egyéni juttatások	Tervezett, egyéni juttatások	Tervezett, egyéni juttatások
		1	2	3											
24	foglalkoztatottak, választott tisztviselők	3	12 230 396	0	0	0	0	0	0	0	0	0	0	0	0
26	"A", "B" fizetés osztály vezetői	1	1 551 204	0	0	0	0	0	0	0	0	0	0	0	0
27	"C", "D" fizetés osztály vezetői	5	13 488 496	0	0	0	0	0	0	0	0	0	0	0	0
28	"E", "F", "G" fizetés osztály vezetői	3	25 058 628	0	0	0	0	0	0	0	0	0	0	0	0
36	KÖZALKALMAZOTTAK ÖSSZESEN (223-...-435)	10	54 103 016	0	0	0	0	0	0	0	0	0	0	0	0
65	Munka Törvény szerinti vezetői juttatások	1	7 300 000	0	0	0	0	0	0	0	0	0	0	0	0
66	EGYÉB RÉSZENDEK ÖSSZESEN (455-...-465)	1	7 300 000	0	0	0	0	0	0	0	0	0	0	0	0
79	FOGLALKOZTATOTTAK ÖSSZESEN (223-36+40+53+59+66+76)	19	61 303 016	0	0	0	0	0	0	0	0	0	0	0	0
80	szociális hozzájárulási adó	10	0	0	0	0	0	0	0	0	0	0	0	0	0
81	Munkaadókat terhelő járulékok és szociális hozzájárulási adó	18	0	0	0	0	0	0	0	0	0	0	0	0	0
84	Adóssághoz tartozó kölcsönök és kölcsönfelvétel	15	0	0	0	0	0	0	0	0	0	0	0	0	0

09/A - A létszám-hmkielcsőpontokonkénti megoszlása											
#	Méretezés	09.001 Pénzügyi központi költségvetési szerv	Vasúti közlekedési vállalatok	Vasúti közlekedési vállalatok	Vasúti közlekedési vállalatok	Vasúti közlekedési vállalatok	Vasúti közlekedési vállalatok	Vasúti közlekedési vállalatok	Vasúti közlekedési vállalatok	Vasúti közlekedési vállalatok	Vasúti közlekedési vállalatok
1.	2.	3.	4.	5.	6.	7.	8.	9.	10.	11.	
01	41 szakasz	0	1	0	0	0	0	0	0	0	0
03	Összesen (01+02)	0	1	0	0	0	0	0	0	0	0
04	Közzététel	0	0	0	0	0	0	0	0	0	0
13	Összesen (04+...+12)	0	0	0	0	0	0	0	0	0	0
22	Értékelés	0	0	0	0	0	0	0	0	0	0
26	Összesen (14+15+...+25)	0	0	0	0	0	0	0	0	0	0
27	Összesen (03+13+26)	0	3	3	1	1	0	0	0	0	0
32	Közvetített szolgáltatások (23+24+25)	0	2	2	1	1	5	10	10	15	19
33	I. funkció csoport	0	2	2	1	1	5	10	10	15	18
34	II. funkció csoport	0	0	0	0	0	0	0	0	0	0
40	Munka Tervezési Könyve alapján állásértékelés (149-50-51)	0	1	1	0	0	0	0	0	0	0
40	I. funkció csoport	0	1	1	0	0	0	0	0	0	0

PIR: 573492

Éves költségvetési beszámoló

MESEBOLT BABSZENTLŐZ

Megyei Ig Pénzügyi körzet: 0600

Száma: 900100 Szektor: 1251 Törzsszáma: 2018.2

Készült:
Értékpap: For

15/A - Kimutatás az immateriális javak, tárgyi eszközök koncesszióba, vagyonkezelésbe adom, eszközök áttulajdonának alakulásáról										
#	Működési feladat	Egyenlegi érték	Újraértékelési javak, tárgyi eszközök, koncesszióba, vagyonkezelésbe adom, eszközök	Egyenlegi érték	Egyenlegi érték	Egyenlegi érték	Egyenlegi érték	Egyenlegi érték	Egyenlegi érték	Összesen (01-25) P=Q
01	Tulajdonosi nyújtott támogatás (előző évi záró állomány)	409 055	0	49 794 787	0	0	0	0	0	50 203 842
02	Tulajdonosi nyújtott támogatás, nem ártó	0	0	0	0	0	0	0	0	172 225
03	Tulajdonosi nyújtott támogatás, nem ártó	0	0	0	0	0	0	0	0	122 225
04	Bevétel nélküli támogatás (előző évi záró állomány)	0	0	0	0	0	0	0	0	122 225
05	Bevétel nélküli támogatás	0	0	0	0	0	0	0	0	35 118
06	Összes nyújtott támogatás (=02+...+07)	0	0	0	0	0	0	0	0	279 568
07	Hiany, utólagos, zárt	0	0	0	0	0	0	0	0	790 049
08	Összes előző évi záró állomány	0	0	0	0	0	0	0	0	122 225
09	Összes előző évi záró állomány	0	0	0	0	0	0	0	0	122 225
10	Összes előző évi záró állomány	0	0	0	0	0	0	0	0	122 225
11	Összes előző évi záró állomány	0	0	0	0	0	0	0	0	122 225
12	Összes előző évi záró állomány	0	0	0	0	0	0	0	0	122 225
13	Összes előző évi záró állomány	0	0	0	0	0	0	0	0	122 225
14	Összes előző évi záró állomány	0	0	0	0	0	0	0	0	122 225
15	Összes előző évi záró állomány	0	0	0	0	0	0	0	0	122 225
16	Tulajdonosi nyújtott támogatás	409 055	0	41 166 645	0	0	0	0	0	41 575 700
17	Tulajdonosi nyújtott támogatás	0	0	4 171 201	0	0	0	0	0	4 171 201
18	Tulajdonosi nyújtott támogatás	0	0	705 167	0	0	0	0	0	705 167
19	Tulajdonosi nyújtott támogatás	409 055	0	44 582 703	0	0	0	0	0	44 981 764
20	Tulajdonosi nyújtott támogatás	0	0	44 582 703	0	0	0	0	0	44 981 764
21	Tulajdonosi nyújtott támogatás	0	0	4 614 254	0	0	0	0	0	4 614 254
22	Tulajdonosi nyújtott támogatás	0	0	27 528 801	0	0	0	0	0	27 528 801
23	Tulajdonosi nyújtott támogatás	0	0	0	0	0	0	0	0	0
24	Tulajdonosi nyújtott támogatás	0	0	0	0	0	0	0	0	0
25	Tulajdonosi nyújtott támogatás	0	0	0	0	0	0	0	0	0
26	Tulajdonosi nyújtott támogatás	0	0	0	0	0	0	0	0	0

16/A - Az eszközök értékesítésének alakulása						
4	1	2	3	4	5	6
	Előző évi értékesítés	Idén azonos időszaki értékesítés	Idén előző időszaki értékesítés	Idén előző időszaki értékesítés	Idén előző időszaki értékesítés	Idén előző időszaki értékesítés
01	0	0	0	0	0	0
02	2 730 072	0	0	0	0	9 656 218
03	2 133 708	5	5	9	0	665 450
11	4 863 780	0	0	0	0	10 321 668

